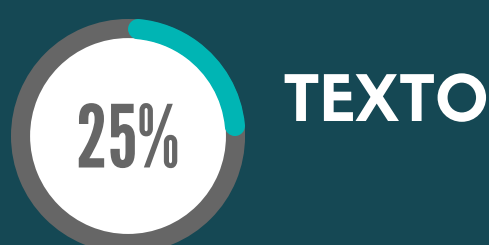


# PAUTAS PARA ELABORAR UN PÓSTER

## CARACTERÍSTICAS

Breve	Gráfico	Fluido
No exhaustivo	Atractivo	Diferente
Sencillo	Ordenado	Personalizado
Comprensible	Motivante	Objetivo claro



## ELEMENTOS CLAVES

**1 TÍTULO MEMORABLE**  
Título provocativo y conciso  
Subtítulos aclarativos

### LO RELEVANTE PRIMERO

Plasma las conclusiones para captar atención. Luego explica cómo llegaste a ellas

**2**

**3**

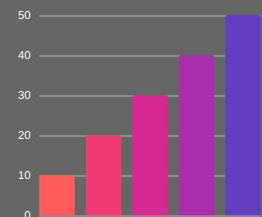
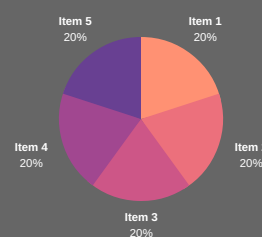
### BREVEDAD

No superes las 400 palabras  
Traza una línea secuencial clara  
El póster debe ser tu abstract

**4**

### PAUTAS ESTÉTICAS

- BULLET POINTS
- IMÁGENES ATRACTIVAS  
GRÁFICOS SIMPLES Y VISUALES



- LLAMADA DE ATENCIÓN

¿Quiere saber más?  
Diríjase a  
<http://forocilac.org>

- COLORES MATE PARA EL FONDO Y COLORES CREMA PARA EL TEXTO